

## Instructivo para consultar afiliados SEMPRE

### Desde Sitio Web

Para acceder a la consulta de afiliados Ingrese al sitio web <http://www.isslapampa.gov.ar/>

Luego ingrese al panel “Obra Social”.

Una vez en la sección correspondiente a SEMPRE puede acceder a las diferentes aplicaciones a través de la opción “Aplicaciones” como se puede ver en la imagen.



Para realizar las consultas de afiliados ingrese a la opción “Consulta estado de afiliados”.



La aplicación cuenta con diferentes criterios de búsqueda que usted puede seleccionar desde el combo.

Consulta Afiliados - SEMPRE

Filtros de Búsqueda

Criterio de búsqueda: Número de Afiliado [Buscar]

Nro. Afiliado 0 - 0

Consulta Afiliados - SEMPRE

Filtros de Búsqueda

Criterio de búsqueda: Número de Afiliado [Buscar]

Nro. Afiliado 0

- Número de Afiliado
- Número de CUIL/CUIT
- Número de Documento

Seleccione por cuál de los criterios quiere buscar al afiliado y complete el dato.

Filtros de Búsqueda

Criterio de búsqueda: Número de Afiliado [Buscar]

Nro. Afiliado 37 - 0

Datos Afiliado

Nro. CUIL/CUIT: 27-3986-9

Apellido y Nombres: RA NATALIA GISELLE Nro. Afiliado: 737-0-7

Estado: **ACTIVO** Cobertura: **HABILITADO**

Una vez seleccionado el criterio de búsqueda e ingresado el dato del afiliado a que se requiere consultar presione el botón “Buscar”.

Si los datos de búsqueda son correctos la aplicación le mostrará la siguiente información del afiliado:

- Número de CUIL/CUIT.
- Apellido y Nombre.
- Número de afiliado.
- Estado: Activo o Bajado.
- Cobertura: campo que me indica si el afiliado está habilitado para recibir prestaciones. Si este campo tiene un valor distinto a “**Habilitado**” no tiene cobertura.

Consulta Afiliados - SEMPRE

Filtros de Búsqueda

Criterio de búsqueda: Número de CUIL/CUIT [Buscar]

Nro. CUIL/CUIT 27-3986-9

Datos Afiliado

Nro. CUIL/CUIT: 27-3986-9

Apellido y Nombres: OSO NATALIA GISELLE Nro. Afiliado: 37-0-7

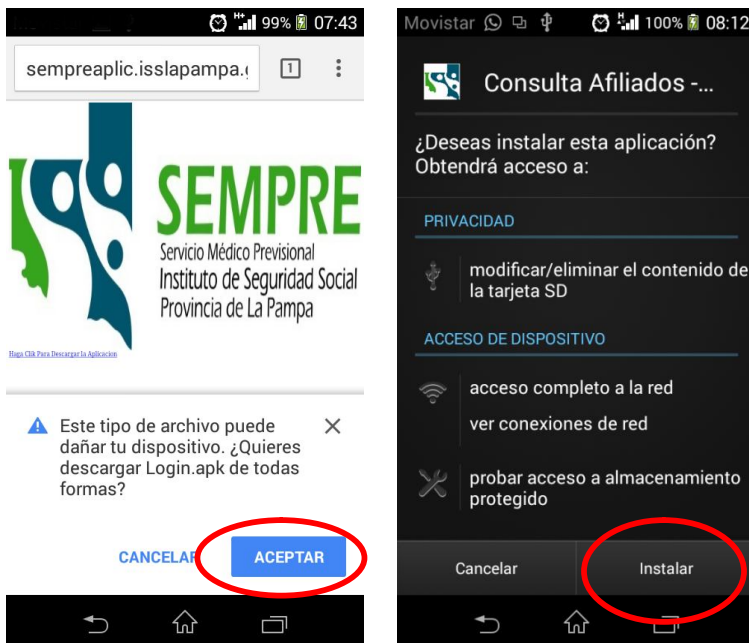
Estado: **ACTIVO** Cobertura: **HABILITADO**

Ejemplo de afiliado con cobertura

## Desde aplicación para Celular

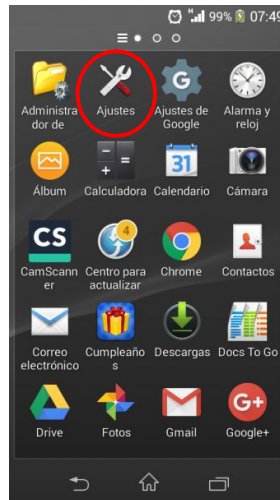
1 – El teléfono debe estar configurado para permitir instalar “aplicaciones de fuentes desconocidas”, debajo hay una guía de como configurarlo.

2- Ingresar en el navegador de Internet y colocar la dirección <http://sempreaplic.isslapampa.gov.ar/afilsd/> y permitir la descarga de la aplicación LOGIN.apk

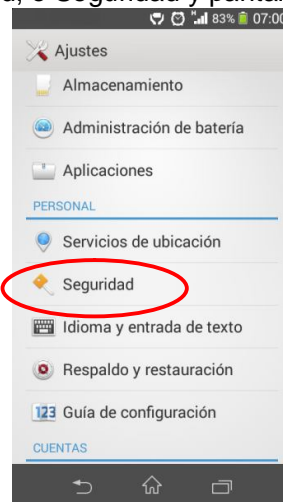


## Cómo instalar aplicaciones de fuentes desconocidas en mi móvil Android

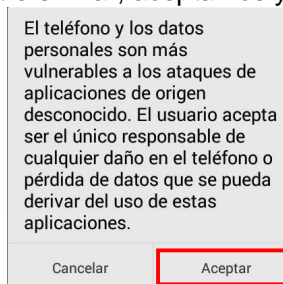
### 1. Nos vamos a Ajustes



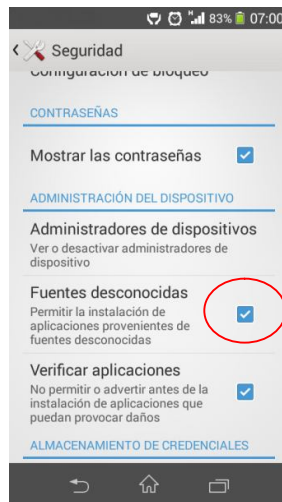
### 2. Ahora entramos en Seguridad, o Seguridad y pantalla de bloqueo




### 3. Activamos la pestaña de Fuentes desconocidas o Orígenes desconocidos. No saldrá el siguiente mensaje u otro similar, aceptamos y continuamos.



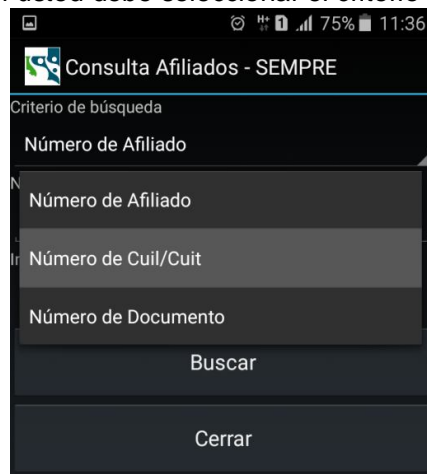
4. Comprueba que la pestaña Orígenes desconocidos o Fuentes desconocidas está marcada.



La aplicación genera un ícono como se muestra en la imagen en su celular.



Ingresando a la aplicación usted debe seleccionar el criterio de búsqueda del afiliado.



Seleccione por cuál de los criterios quiere buscar al afiliado y complete el

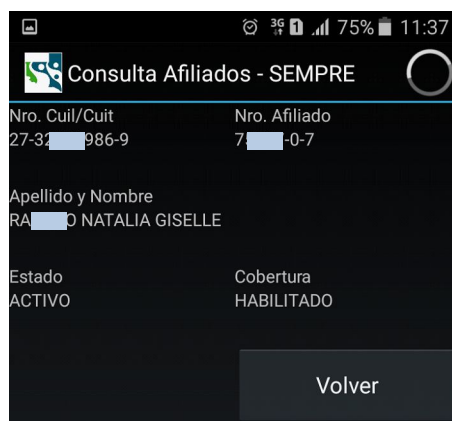


Two screenshots of the 'Consulta Afiliados - SEMPRES' app. The left screenshot shows the search criteria selection screen with 'Número de Afiliado' selected. The right screenshot shows the same screen with the number '7-00' entered in the 'Nro. Afiliado' field. Both screens have a 'Buscar' button and a 'Cerrar' button at the bottom.

Una vez seleccionado el criterio de búsqueda e ingresado el dato del afiliado a que se requiere consultar presione el botón "Buscar".

Si los datos de búsqueda son correctos la aplicación le mostrará la siguiente información del afiliado:

- Número de CUIL/CUIT.
- Apellido y Nombre.
- Número de afiliado.
- Estado: Activo o Bajado.
- Cobertura: campo que me indica si el afiliado está habilitado para recibir prestaciones. Si este campo tiene un valor distinto a "**Habilitado**" no tiene cobertura.



A screenshot of the 'Consulta Afiliados - SEMPRES' app showing the search results for an affiliate. The results are displayed in a list format:

Nro. CUIL/CUIT	Nro. Afiliado
27-32-0986-9	7-0-7
Apellido y Nombre	
RA... NATALIA GISELLE	
Estado	Cobertura
ACTIVO	HABILITADO

A 'Volver' button is visible at the bottom right of the screen.

*Ejemplo de afiliado con cobertura*